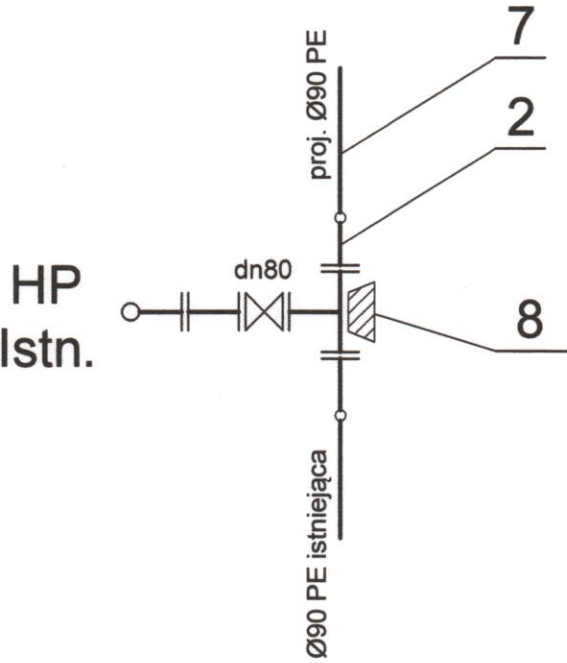
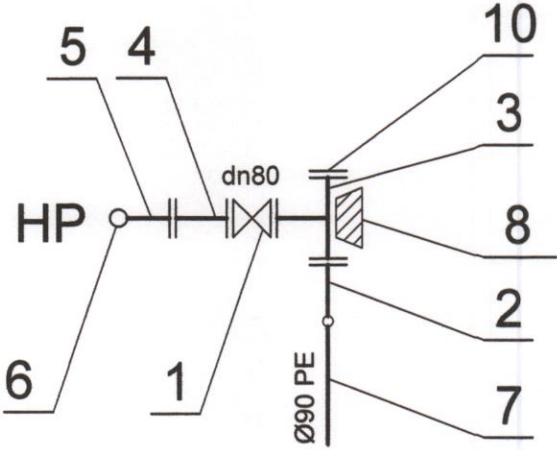


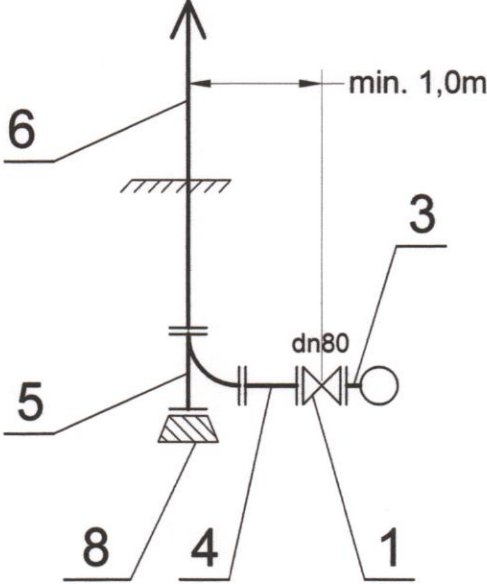
WĘZEL W



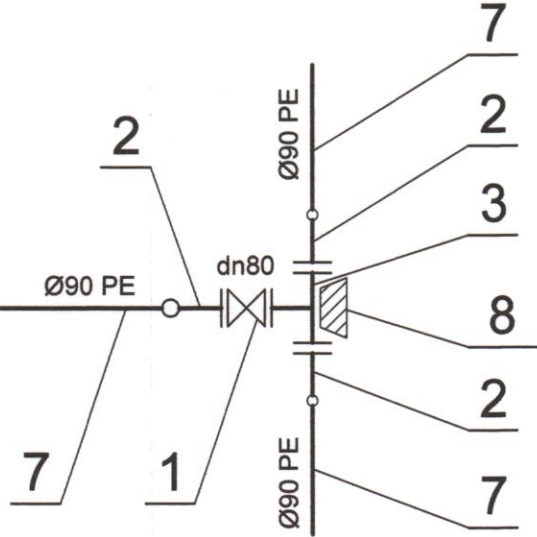
WĘZEL TR5; TR6;



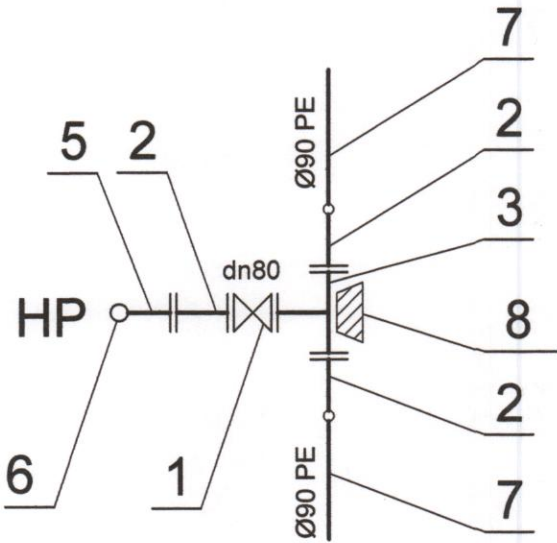
MONTAŻ
HYDRANTU HP



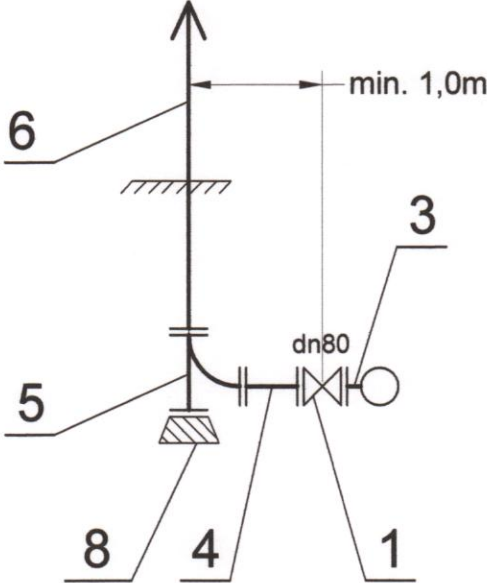
WĘZEL TR2;



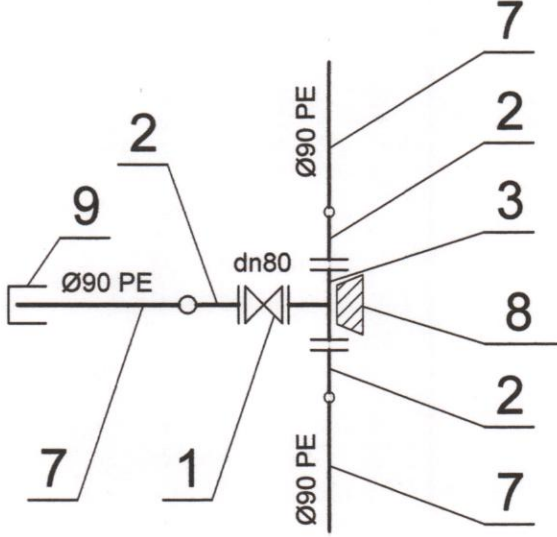
WĘZEL TR1; TR3;



MONTAŻ
HYDRANTU HP



WĘZEL TR4;



Nr na rys.	Nazwa kształtki	Średnica
1.	Zasuwa klinowa kołnierzowa PN16 z żeliwa sferoidalnego + obudowa teleskopowa do zasuwy + skrzynia uliczna żeliwna	80
2.	Tuleja jednokołnierzowa z kołnierzem stalowym	80
3.	Trójnik kołnierzowy T żeliwny	80/80
4.	Króciec dwukołnierzowy FF żeliwny	80
5.	Łuk 90° kołnierzowy ze stopką żeliwny	80
6.	Hydrant nadziemny PN10	80
7.	Ciśnieniowa rura z PE PN10 SDR17	90x5,4
8.	Betonowy blok oporowy	
9.	Korek PE	90
10.	Bosy koniec	80
11.		
12.		

Kształtki zabezpieczyć przed uszkodzeniem przez beton (bloki oporowe) grubą folią lub taśmą z tworzywa.

Typ bloków oporowych - rys. S6

BIURO OBSŁUGI INWESTYCJI
BGWprojekt
pl.Bp. Wilhelma Pluty 6/2
66-100 Sulechów tel.: 683213894
www.bgwprojekt.pl

Wszystkie prawa autorskie zastrzeżone. Dokumentacja niniejsza nie może być zmieniana, powielana, bez zgody Biura Obsługi Inwestycji "BGWprojekt" w Sulechowie.

zamierzenie budowlane – obiekt

ROZDZIELCZA SIĘĆ WODOCIĄGOWA

Lokalizacja: BRZĘZIE K/Sulechowa, gmina Sulechów,
dz. nr 154/1; 156/12; 261/2; 262/1; 263; 321;

Tytuł rysunku: SCHEMATY WĘZŁÓW WODOCIĄGOWYCH

data:	skala:	branża	nr rys.:
07.2015r.	-----	sanitarna	S5

Opracował: mgr inż. Andrzej Żurek

Projektant: mgr inż. Bartosz Guś
uprawnienia budowlane WKP/0142/POOS/10
w spec. instalacyjnej bez ograniczeń

podpisy:

